



System do nakładanych drzwi przesuwnych

- ▶ TopLine L / górny mechanizm jezdny
- ▶ Elementy systemu


Okucie wyrównujące

Zdjęcie	Opis	Art. nr	j.op.
	<ul style="list-style-type: none"> ▶ Do naprężenia wygiętych drzwi meblowych lub jako środek zapobiegający wyginaniu się drzwi ▶ Na jedne drzwi przesuwne należy zastosować co najmniej jeden zestaw okucia wyrównującego 	9 252 651	1 kpl.

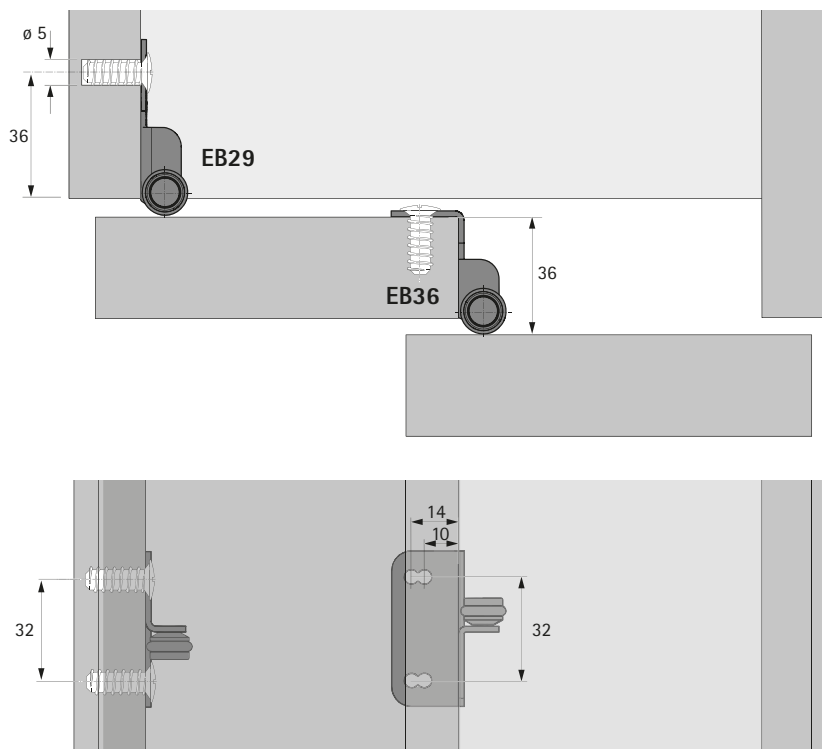
Okucie wyrównujące do cienkich frontów

Zdjęcie	Opis	Art. nr	j.op.
	<ul style="list-style-type: none"> ▶ Do drzwi / frontu o grubości 10 - 12 mm ▶ Do naprężenia wygiętych drzwi meblowych lub jako środek zapobiegający wyginaniu się drzwi ▶ Na jedne drzwi przesuwne należy zastosować co najmniej jeden zestaw okucia wyrównującego 	9 280 180	1 kpl.

Rolka dystansowa

Zdjęcie	Opis	Szerokość zabudowy EB mm	Art. nr	j.op.
	<ul style="list-style-type: none"> ▶ Dla zapewnienia jeszcze lepszego funkcjonowania w przypadku wysokich drzwi podatnych na wyginanie ▶ EB 29 do montażu do boku korpusu ▶ EB 36 do montażu do tylnych drzwi ▶ Stal ocynkowana 	29	9 265 093	1/300 szt.
		36	9 265 092	1/300 szt.

Informacje techniczne



Wskazówki

- ▶ Akcesoria do systemów do drzwi przesuwnych 799 - 809
- ▶ Wskazówki konstrukcyjne 810 - 812



hettich.com/short/abad55