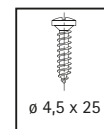
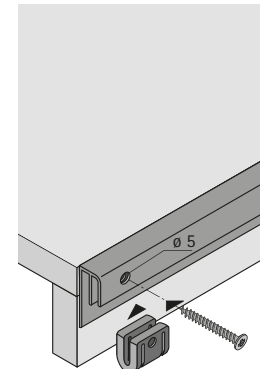
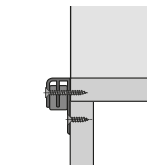
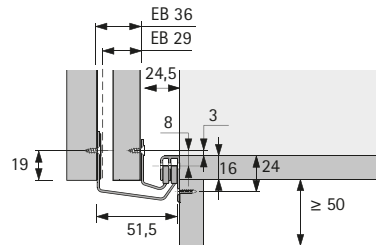
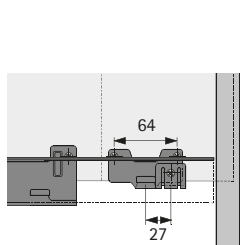
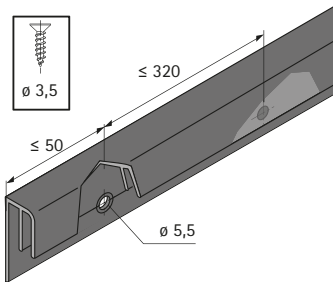
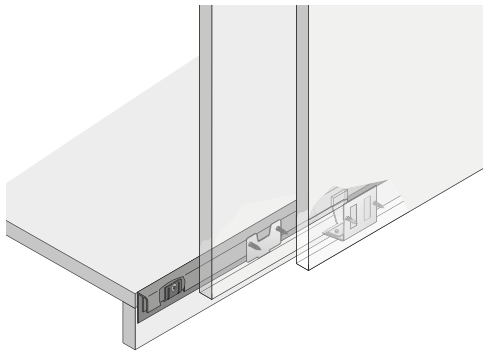


- ▶ TopLine 22 / Vorliegende Türposition / Türlauf vor dem Oberboden
- ▶ Systemkomponenten

Führungssystem STB 15

- ▶ Montage vor dem Unterboden
- ▶ Die Gleitführung ermöglicht ein schmales Profil
- ▶ Sockelhöhe min. 50 mm
- ▶ Der große Winkel ist verstellbar. So können Türen von 16 – 19 mm Dicke eingesetzt werden



Set untere Türführung STB 15


- ▶ Für bodenbündigen Sockel (Sockelversprung 0 mm)

Set besteht aus:

- ▶ Führungsteile für vordere Tür
- ▶ Führungsteile für hintere Tür
- ▶ Endanschläge für Führungsprofil

Hinweise:

- ▶ Profile bitte separat bestellen (siehe unten)



Anzahl Türen	Bestell-Nr.	VE
2	0 045 199	1 Set
3	0 045 200	1 Set

Führungsprofil STB 15

- ▶ Führungssystem vor dem Unterboden STB 15



Länge mm	Material	Oberfläche	Bestell-Nr.	VE
3000	Aluminium	eloxiert	0 071 115	1/4 St.
6000	Aluminium	eloxiert	0 045 201	1/4 St.