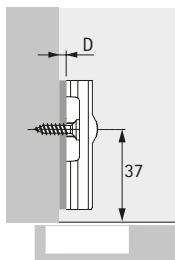


- ▶ Montageplatten System 2006 mit Langloch-Höhenverstellung
- ▶ Für SlideOn

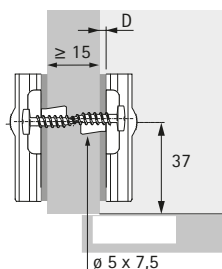
Kreuzmontageplatte zum Anschrauben



- ▶ Für Senkkopfschrauben $\varnothing 4,5 \times 16$ mm
- ▶ Qualitätseinstufung nach EN 15570, Level 2
- ▶ Lochabstand 32 mm
- ▶ Langloch-Höhenverstellung ± 2 mm
- ▶ Distanz $D = 0$ nicht mit Scharnier Basis 14,5 verwendbar
- ▶ Stahl vernickelt

Lochreihenabstand LR mm	Bestell-Nr. / Distanz D mm				VE
	0,0	1,5	3,0	5,0	
37	1 079 197	1 079 198	1 079 199	1 079 200	1/400 St.

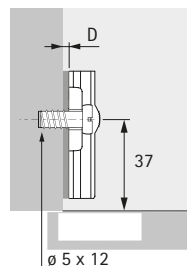
Patentierte Kreuzmontageplatte "Hettich Direkt" mit Pilotzapfen und Spezialschrauben



- ▶ Für Bohrungen $\varnothing 5 \times 7,5$ mm
- ▶ Qualitätseinstufung nach EN 15570, Level 2
- ▶ Lochabstand 32 mm
- ▶ Halb vorliegende Tür ab 15 mm Seitendicke
- ▶ Langloch-Höhenverstellung ± 2 mm
- ▶ Stahl vernickelt

Lochreihenabstand LR mm	Bestell-Nr. / Distanz D mm			VE
	1,5	3,0	5,0	
37	1 079 210	1 079 211	1 079 212	1/400 St.

Kreuzmontageplatte mit vormontierten Euroschrauben



- ▶ Für Bohrung $\varnothing 5 \times 12$ mm
- ▶ Qualitätseinstufung nach EN 15570, Level 2
- ▶ Lochabstand 32 mm
- ▶ Langloch-Höhenverstellung ± 2 mm
- ▶ Distanz $D = 0$ nicht mit Scharnier Basis 14,5 verwendbar
- ▶ Stahl vernickelt

Lochreihenabstand LR mm	Bestell-Nr. / Distanz D mm				VE
	0,0	1,5	3,0	5,0	
37	1 079 221	1 079 222	1 079 223	1 079 224	1/400 St.