



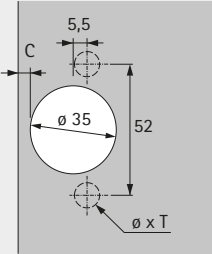
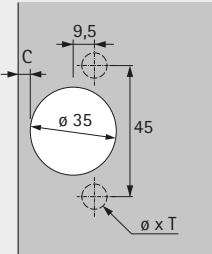
Schnellmontage-Topfscharnier

- ▶ Intermat 9936 W20
- ▶ Für Winkelansläge 20°, Öffnungswinkel 95°



- ▶ Automatikscharnier mit Aufklipstechnik
- ▶ Qualitätseinstufung nach EN 15570, Level 2
- ▶ Für Korpuswinkel 20°
- ▶ Für Türdicke 14 - 32 mm
- ▶ Topfdurchmesser 35 mm
- ▶ Topftiefe 11,1 mm (Fix 11,6 mm)
- ▶ Integrierte Auflagenverstellung + 2 mm / - 2 mm
- ▶ Integrierte Tiefenverstellung + 2 mm / - 2 mm
- ▶ Höhenverstellung über Montageplatte
- ▶ Material Scharnierarm Zinkdruckguss vernickelt
- ▶ Material Scharnertopf Stahl vernickelt

Intermat 9936 W20, Öffnungswinkel 95°

Topfmontage	Bohrbild	Befestigungsbohrung $\varnothing \times T$ mm	vorliegend	einliegend	VE
					
zum Anschrauben TH 42		-	0 077 644	0 077 645	1/50 St.
zum Einpressen TH 43		$\varnothing 10 \times 11$	0 077 680	0 077 682	1/50 St.
Schnellmontage Fix TH 45		$\varnothing 10 \times 6$	0 077 685	0 077 688	1/50 St.
zum Einpressen TB 43		$\varnothing 8 \times 11$	0 077 681	0 077 683	1/50 St.
Schnellmontage Fix TB 45		$\varnothing 8 \times 6$	0 077 686	0 077 689	1/50 St.