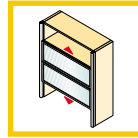


Aluminium-Rahmenprofil

Breite 45 mm

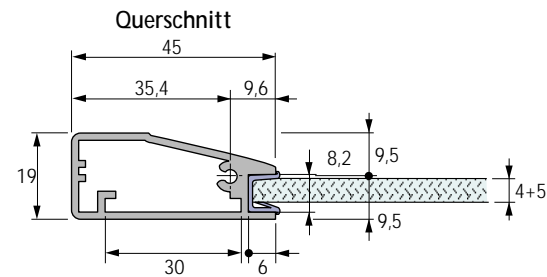
für Schiebetür-Beschlag Vertico Synchro

Auf individuelle Maße konfektionierbar oder fertig konfektioniert



Dieses Profil kann individuell selbst auf Maß konfektioniert werden.

- Oberfläche silber eloxiert
- einsetzbar bei Glasstärke 4 und 5 mm
- sichere Befestigung über Befestigungswinkel und stirnseitige Verschraubung



Aluminium-Rahmenprofil
Breite 45 mm
silber eloxiert
Länge 3500 mm

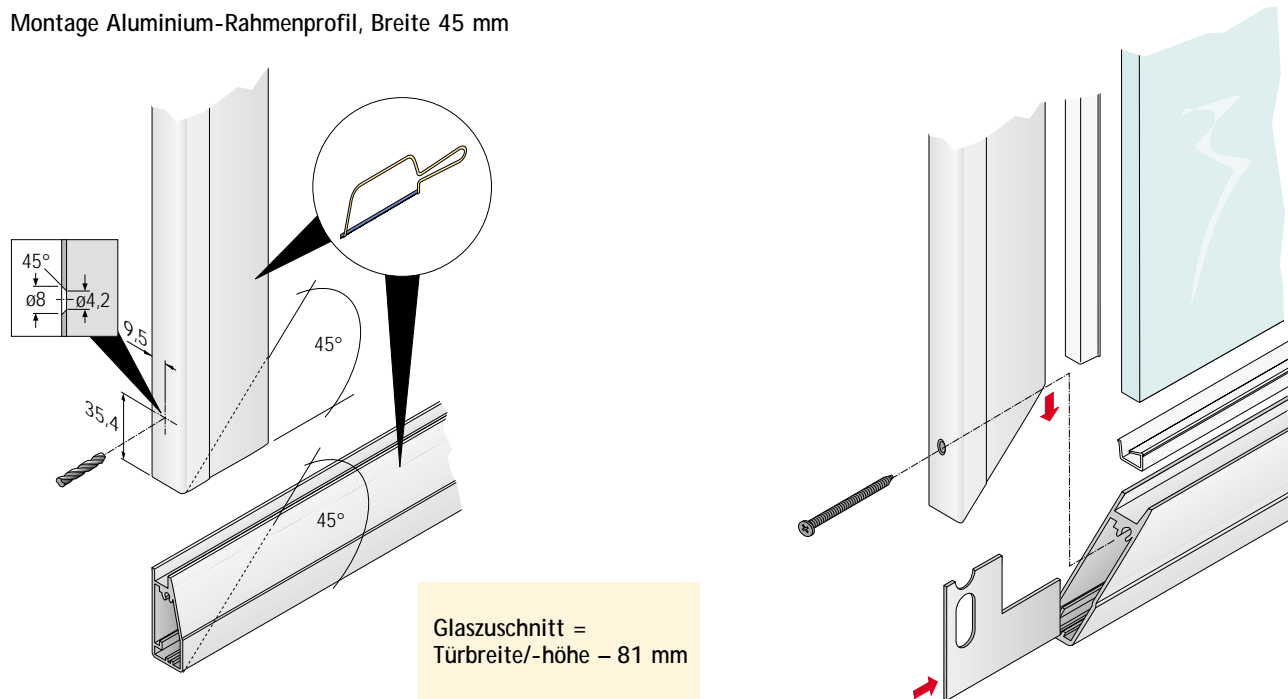
Dichtungsband
für Glasstärke 4 + 5 mm
Kunststoff, transparent
Länge 3500 mm

Winkel-Set
besteht aus:
4 Befestigungswinkeln
4 Befestigungsschrauben



| Artikel | Bestell-Nr. | VE | Artikel | Bestell-Nr. | VE | Artikel | Bestell-Nr. | VE |
|------------------------|-------------|----|---------------------------------------|-------------|----|------------|-------------|-------|
| Aluminium-Rahmenprofil | 075 619 | 1 | Dichtungsband für Glasstärke 4 + 5 mm | 075 620 | 1 | Winkel-Set | 075 621 | 1 Set |

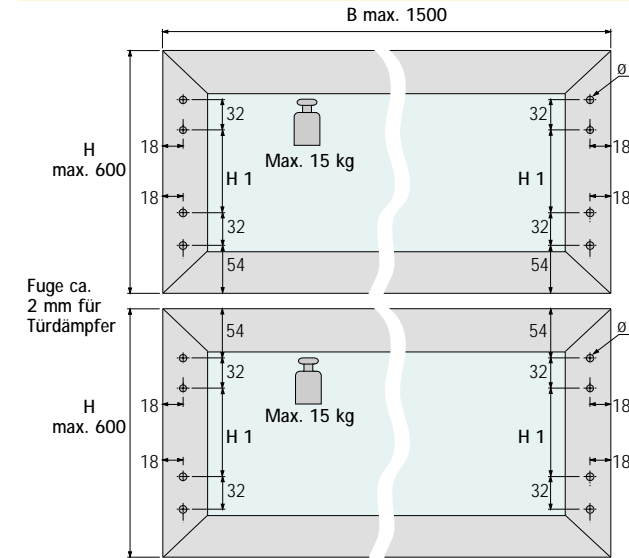
Montage Aluminium-Rahmenprofil, Breite 45 mm



Glaszuschnitt = Türbreite/-höhe - 81 mm

Fax-Bestellung an Ihren Fachhändler

Einfach Fax ausfüllen und Sie bekommen einen komplett auf Ihr individuelles Maß konfektionierten Satz Aluminium-Rahmenprofile, Breite 45 mm



Achtung:
Für jedes Rahmenmaß/Türmaß ist ein separates Bestellblatt auszufüllen! Bitte alle Angaben in mm!

| | Rollweg ① 300 - 400 mm | Rollweg ② 400 - 600 mm |
|-----------------------|---------------------------|---------------------------|
| H max. 600 | | |
| B max. 1500 | | |
| H1 | 128 | 224 |
| Anzahl Türen* | | |

* 2 Türen pro Beschlag Vertico Synchro

Set Aluminium-Rahmenprofil, Breite 45 mm auf Maß konfektioniert
bestehend aus: 4 Aluminium-Rahmenprofile, silber eloxiert
4 Dichtungsprofile für Glasstärke 4 und 5 mm

| Bestell-Nr. | VE | Türumfang mm | Anzahl Türen* |
|-------------|-------|--------------|---------------|
| 041 282 | 1 Set | | |

Konfektion für einen Aluminium-Rahmen, Breite 45 mm
bestehend aus: Gehrungsschnitte, inkl. Ablängen
Bohrungen für Gehrungsverbindung
4 Verbindungswinkel
4 Senkschrauben

| Bestell-Nr. | VE | Anzahl Türen* |
|-------------|----|---------------|
| 041 286 | 1 | |

Konfektion für Vertico Synchro (für eine Tür)
bestehend aus: 8 Bohrungen

| Bestell-Nr. | VE | Anzahl Türen* |
|-------------|----|---------------|
| 041 293 | 1 | |

* 2 Türen pro Beschlag Vertico Synchro

Komplett-Set Vertico Synchro

| Türhöhe mm | Rollweg mm | Außenbreite mm | Länge Laufprofil mm max. | Länge Laufprofil mm min. | Lager | Bestell-Nr. vorliegend | Bestell-Menge | Bestell-Nr. einliegend | Bestell-Menge |
|------------|------------|----------------|--------------------------|--------------------------|--------------|------------------------|---------------|------------------------|---------------|
| 300 - 400 | 300 ① | bis 1500 | 2500 | 1200 | Handel | 020 383 | | 020 392 | |
| 350 - 400 | 350 ① | bis 1500 | 2500 | 1400 | Handel | 020 384 | | 020 393 | |
| 400 | 400 ① | bis 1500 | 2500 | 1600 | Handel | 020 385 | | 020 394 | |
| 400 - 600 | 400 ② | bis 1500 | 2500 | 1600 | Handel | 020 386 | | 020 395 | |
| 450 - 600 | 450 ② | bis 1500 | 2500 | 1800 | Handel | 020 387 | | 020 396 | |
| 500 - 600 | 500 ② | bis 1500 | 2500 | 2000 | Handel | 020 388 | | 020 397 | |
| 550 - 600 | 550 ② | bis 1500 | 2500 | 2200 | Handel | 020 389 | | 020 398 | |
| 600 | 600 ② | bis 1500 | 2500 | 2400 | Handel | 020 390 | | 020 399 | |
| | | | | | Abdeckprofil | Handel | 020 400 | | |

Tischler/Innenausbauer:

Datum: _____ Unterschrift: _____